

Guía para participantes

DÍA 4

Validación entre pares
Cierre institucional



ArcelorMittal

FundaciónAcindar

tekuoia

Agenda hackatón

HORA	martes, 20 de agosto	miércoles, 21 de agosto	jueves, 22 de agosto	viernes, 23 de agosto
10 hs. - 12 hs.	Apertura Híbrida + Taller Identificación de problemáticas	Taller de ideación: Divergencia	Taller de Ideación: Convergencia	Validación entre pares + Cierre
14 hs. - 16 hs.	-	-	Taller de validación	-



ArcelorMittal

Fundación Acindar

tekuoia

Agenda del DÍA 4

Validación entre pares - 10:00 a 11:00 hs

Objetivo del espacio: presentar sus proyectos a través de un Pitch de 1 minuto y recibir devolución de otros equipos para nutrir su propuesta y fomentar el trabajo colaborativo.

Cierre y despedida - 11:00 a 12:00 hs

Explicación de próximos pasos y despedida.



ArcelorMittal

FundaciónAcindar

tekuoia

¡Compartan su proyecto para validar su propuesta y juntar votos! ¡Cuenten su Pitch en redes sociales!

Creá contenido para compartir en redes sociales y usá el filtro de la hackatón. Accede haciendo [click acá](#).

Mirá [este video tutorial](#) para compartir tu proyecto.

Etiqueten a @fundacionacindar y @tekuoia

Tienen tiempo hasta el **miércoles 28 de agosto** para juntar votos.



ArcelorMittal

FundaciónAcindar

tekuoia

¡Compartan
su proyecto
en redes
sociales!

¡Etiquetas!
@fundacionacindar y
@tekuoia

Tienen tiempo
hasta el
**miércoles 28 de
agosto** para
juntar votos.

Descargá el
flyer haciendo
[click acá.](#)


HA
CKA
TÓN
ARCELORMITTAL
ACINDAR



¡Hola!

Somos [Nombre estudiante], [Nombre estudiante], [Nombre estudiante], [Nombre estudiante] y [Nombre estudiante] de la escuela [Nombre de la Escuela] y nuestra propuesta es [Nombre del Proyecto]

¡Queremos invitarte a apoyar nuestro proyecto con tu voto!



HA
CKA
TÓN
ARCELORMITTAL
ACINDAR



¡Hola!

¡Queremos invitarte a apoyar nuestro proyecto con tu voto!



HA
CKA
TÓN
ARCELORMITTAL
ACINDAR

Presentación de postulación de proyectos

- A raíz de los talleres de cada día de la hackatón, los equipos recibirán una serie de **consignas** que deberán completar para postular sus proyectos.
- Las **respuestas de las consignas** serán presentadas a través del sitio www.hackatonacindar.com seleccionando el botón “¡Postulá tu proyecto!”, que redirecciona a la plataforma de innovación de tekuaia.
- Allí es necesario **generar un usuario por equipo**. Para eso deberán registrarse, dar de alta la postulación y **completar todos los datos requeridos por día**. No se olviden de guardarlo.
- Para **cargar las consignas de los siguientes días**, deberán usar el **mismo usuario**, dirigirse a “Mis postulaciones” y seleccionar la opción “**Editar postulación**”.

[Acá](#) te dejamos todos los tutoriales que podés llegar a necesitar.

La plataforma para cargar sus proyectos estará abierta hasta el miércoles 28 de agosto a las 23:59 hs. ⚠

Las postulaciones que no cuenten con todos los datos y entregables serán descalificadas y, por ende, no pasarán a la etapa de evaluación.



ArcelorMittal

Fundación Acindar

tekuaia

Próximos pasos

1. Completar y mejorar la postulación del proyecto.
2. Revisar las respuestas con los [criterios de evaluación](#).

Algunas consideraciones

- Reflejar en la plataforma todo lo trabajado.
- Toda la información relevante debe estar en el espacio asignado para cada consigna.
- El material adjunto debe ser complementario.

Tienen tiempo hasta el **miércoles 28 de agosto** para juntar votos y editar su idea.



ArcelorMittal

FundaciónAcindar

tekuoia



¡Validación entre pares!


1 minuto para contar su propuesta
4 minutos de devolución



ArcelorMittal

Fundación Acindar

tekuoia



Acuerdos de convivencia

Escuchar activamente

Respetar mutuamente


Cumplir con los tiempos pautados



ArcelorMittal

Fundación Acindar

tekuoia



¿Cómo presentar de forma efectiva?

- ✓ **Respetar** el minuto de presentación
- ✓ Ser **concisos**
- ✓ Hablar con **claridad y a un ritmo adecuado** .



ArcelorMittal

FundaciónAcindar

tekuoia



¿Cómo dar una devolución constructiva?

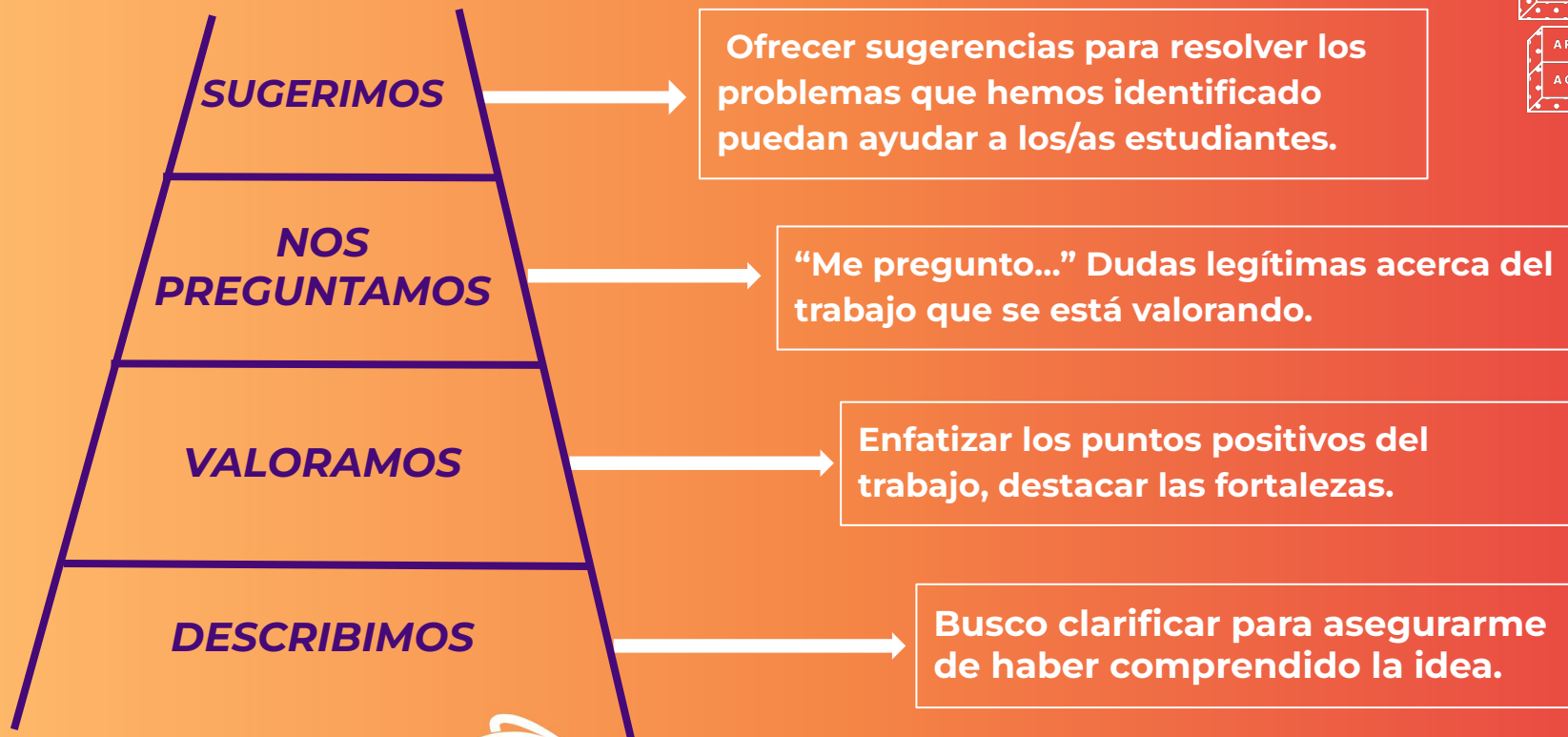


ArcelorMittal

FundaciónAcindar

tekuoia

Escalera de retroalimentación



¿Cómo dar una devolución constructiva?

- ✓ **Escuchar activamente** la presentación y una vez finalizada tomar nota sobre las sugerencias.
- ✓ **Ser concisos y específicos** con los puntos a mejorar.
- ✓ No centrarse en lo negativo, **proponer sugerencias de mejora.**
- ✓ Utilizar un **lenguaje constructivo y positivo.**




¿Cómo recibir una devolución?

- ✓ **Escuchar activamente** la devolución y una vez finalizada pensar la respuesta, no adelantarse
- ✓ **Trabajar la humildad** , reconocer que siempre hay espacio para mejorar y aprender de los demás.
- ✓ No poner el foco en defenderse sino en **captar las sugerencias y objeciones**
- ✓ **No tomárselo personal**

¿Cómo recibir una devolución?

- ✓ **Mantener una actitud abierta** hacia la devolución
- ✓ **Tomar notas**
- ✓ **Tomarlo como sugerencias** , luego pueden evaluar si las aplican o no
- ✓ **Agradecer**



CONECTARNOS

Toda la información en: www.hackatonacindar.com

Escribinos a: ema@tekuoia.com

Sumate a nuestro grupo de WhatsApp:
<https://chat.whatsapp.com/CfB1eyjV4JvKCLqfF7fKk6>



ArcelorMittal

FundaciónAcindar

tekuoia